
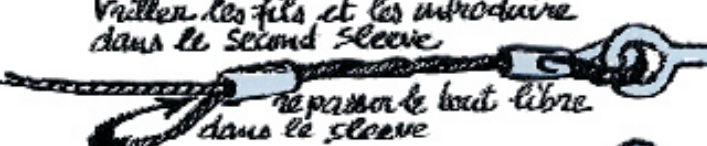
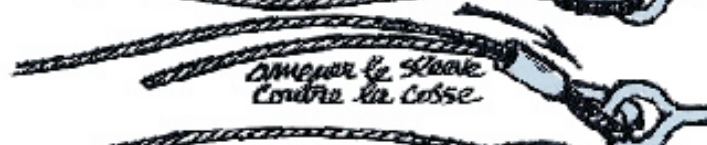



# LE BAS DE LIGNE ACIER

Tous jours commencer par enfiler deux sleeves



**M**aintenant que vous avez pris connaissance des nœuds nécessaires à la confection d'une double ligne, étudions le complément logique de cette double ligne : le manchonnage du Bas de ligne acier.

Dès l'instant où l'usage d'un bas de ligne acier se révèle nécessaire, il faut utiliser des sleeves pour réaliser les boucles destinées à l'hameçon et à l'émerillon.

Des pièces coupantes et à serrie sont indispensables pour la bonne réalisation de ce bas de ligne.

Doubler le bas de ligne sur une quinzaine de centimètres n'est pas un luxe, loin sans faut, car tout glissement de fil d'acier dans les sleeves équival à la perte du poisson.

La confection de ce type de bas de ligne est facile, mais demande un minimum d'attention (particulièrement dans le nombre de sleeves à enfiler sur le fil) faute de quoi tout est à recommencer.

**USAGE :** Confection d'un bas de ligne acier.

**AVANTAGES :** Particulièrement facile et solide, facile à réaliser.

**INCONVÉNIENTS :** Lorsque l'on n'emploie pas de crosse-cœur, la boucle a tendance à se serrier si elle est trop large.

**LES CONSEILS DE LA PÊCHE EN MER :** Repasser au moins quatre fois le fil dans la boucle qui recevra l'hameçon, et utiliser une crosse-cœur pour la boucle qui recevra l'émerillon. Deux placements, réalisés en opposition et par moitié, offrent toutes les garanties de sécurité.

(Note: les spirales habituelles comportent des gorges de plusieurs diamètres. Une seule a été représentée, ici, pour la clarté du dessin.)

